

Velkommen til digitalt foreldremøte for neste års 8.trinn

Li skole 25/3-21

der storby møter marka

Agenda:

- Kort informasjon om skolen
- Informasjon om valg av fremmedspråk
- Informasjon om valgfag

- NB: Hele presentasjonen ligger ute på Li skoles hjemmeside.
- <https://www.nittedal.kommune.no/enheter/nittedalsskolen/li-skole/>
- Presentasjonen ligger under fanen Aktuelt



Neste års 8.trinn

- *Sju store klasser.*
- *176 elever så langt (max 178) trinnet*
- *Ca 490 elever totalt på skolen*

Li skole



- 40 kompetente lærere
- Helse og sosialpedagogisk team bestående av Sosialpedagogisk rådgiver, 3 miljøarbeidere, 4 assistenter og en helsesykepleier på tilnærmet heltid.
- Elevene trives! (4,17 på elevundersøkelsen 2020)
- Elevdrevet kantine, med bankkort
- Mobiltelefonfri skole
- En til en dekning på pcer

Overgang for 8.klasse elevene:

- Flere lærere å forholde seg til
- Halvårsvurdering med karakterer, også i orden og oppførsel
- Mer ansvar, levere lekser digitalt.
- Bruker Office 365.
- Mange nye klassekamerater
- Pubertet!

der storby møter marka



Kommunikasjon med foreldre:

- Li skole bruker Visma flyt skole
- Last ned foreldre-appen «min skole» først som sist
- Vi bruker Visma flyt skole til å velge valgfag og fremmedspråk.

der storby møter marka



Klassesammensetning

- Li skole bestemmer sammensetningen
 - Vi får innspill fra barneskolene
 - Målet er å skape gode læringsfelleskap
- Vi vil ha jevnest fordeling av gutter og jenter i de ulike klassene
- **Obs obs: Vi gjør ingen endringer av klassene i etterkant! Det blir bra!**



Tidsplan:

4.juni klokka 13:30 Offentliggjøring av nye klasser

11.juni Besøksdag på Li. Hilse på ny lærer og nye klassekamerater.

August 2020: Foreldremøte 8.trinn med valg av FAU og klassekontakter

**VALG AV FREMMEDSPRÅK
ELLER FORDYPNING PÅ LI
SKOLE 2021/22**



Valgmuligheter

Før elevene begynner på ungdomsskolen, skal de velge om de ønsker et fremmedspråk i tillegg til engelsk eller om de ønsker et fordypningsfag

Fremmedspråkene vi tilbyr på Li skole er tysk, fransk og spansk

Fordypningsfagene vi tilbyr på Li skole er engelsk og arbeidslivsfag

2 timer pr. uke



Vurdering

Elevene får terminkarakter i faget hvert halvår

I siste termin 10. trinn får elevene standpunktkarakter i faget, som teller ved opptak til videregående skole

Elevene kan bli trukket ut til muntlig eksamen på 10. trinn



Hvorfor velge et andre fremmedspråk?

I mange yrker er det en stor fordel å beherske flere språk

Sikrer kontakt med flere land og kulturer

Spennende å kommunisere med mennesker fra andre land

Lettere å få nye venner fra andre land



Valg av fremmedspråk, språklig fordypning og arbeidslivsfag

- Hvis eleven ønsker å bytte fag, må han/hun gjøre det i løpet av 1. termin på 8. trinn
- Foresatte må da fylle ut et søknadsskjema med en begrunnelse for hvorfor eleven ønsker å bytte
- Et bytte forutsetter at det er ledig plass på gruppa eleven ønsker å bytte til
- Rektor kan godkjenne et bytte etter 1. termin på 8. trinn når særlige hensyn tilsier det



Hva skjer ved overgangen til videregående skole?

- ▣ **Elever som velger et yrkesfaglig utdanningsprogram, trenger ikke et annet fremmedspråk i tillegg til engelsk på videregående skole**
 - Bygg- og anleggsteknikk
 - Håndverk, design og produktutvikling
 - Elektro- og datateknologi
 - Frisør, blomster, interiør og eksponeringsdesign
 - Helse- og oppvekstfag
 - Informasjonsteknologi og medieproduksjon
 - Naturbruk
 - Restaurant- og matfag
 - Salg, service og reiseliv
 - Teknologi- og industrifag



Hva skjer ved overgangen til videregående skole?

- **Elever som velger et studieforberevende utdanningsprogram, må ha et annet fremmedspråk i tillegg til engelsk på videregående skole**
- **Idrettsfag**
- **Kunst, design og arkitektur**
- **Medier og kommunikasjon**
- **Musikk, dans og drama**
- **Studiespesialisering**



Hva skjer ved overgangen til videregående skole?

Elever som fullfører tysk, fransk eller spansk på Li skole kan da velge å:

- **Fortsette med samme fremmedspråk på videregående skole, og ha det i 2 år (nivå 2)**
- **Velge et nytt fremmedspråk på videregående skole, og ha det i 2 år (nivå 1)**

NB! Eleven kan ikke starte på nytt med samme fremmedspråk som hun/han har hatt på ungdomsskolen

Fordelen da er at eleven slipper å ha fremmedspråk på vg3, og får da noe mer valgfrihet. Eleven kan velge tre programfag i stedet for to



Hva skjer ved overgangen til videregående skole?

Elever som fullfører engelsk fordypning eller arbeidslivsfag på Li skole

- ❑ **Må ha et annet fremmedspråk enn engelsk i 3 år på videregående skole**
- ❑ **Elevene kan få et redusert timetall til valgfrie programfag siste året på videregående skole**





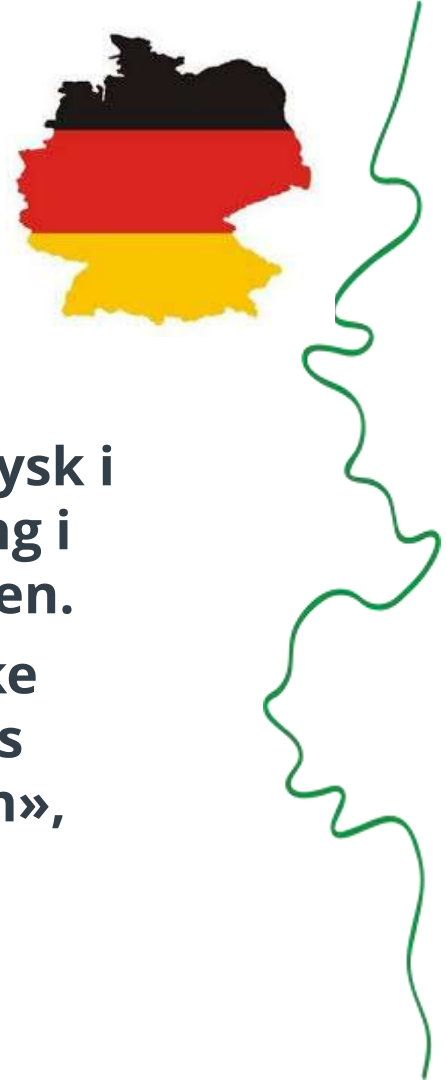
**Informasjon om de ulike
valgmulighetene når det
gjelder fremmedspråk:**

Tysk

HVORFOR?

Med tysk får du flere muligheter, både privat, som student og i arbeidslivet. Alt fra kunstnere og mekanikere til selgere og helsepersonell møter på tysk i hverdagen. Har du lært tysk, er du klar for utveksling i Wien, shopping i Berlin og kontrakt i Bayern München.

Norge og Tyskland er viktige økonomiske og politiske samarbeidspartnere. Et tett samarbeid med Europas økonomiske motor er viktig for oss i lille «Norwegen», men det forutsetter at mange av oss velger tysk!



Fransk

HVA?

Norsk har mange låneord fra fransk som vi vanligvis ikke tenker på. Ikke bare smakfulle ord som croissant og baguette, men også helt dagligdagse ord som avis og trikk. Fransk er et stort og stolt verdensspråk, og fremfor alt diplomatiets språk.

Canadiske ishockeyspillere, fotballstjerner fra Afrika og sjokolademakere fra «la capitale de l'Europe», Brüssel – det er mange som vokser opp med fransk som sitt første språk!



Fransk

Hvorfor?

Fransk regnes som et vakkert språk som det er stas å kunne. Det er også et viktig språk som åpner dører i alle verdenshjørner og i alle mulige slags yrker. Det sier seg kanskje selv at du trenger fransk hvis du vil peile deg inn på konditor- eller motebransjen, men vi behøver også folk som kan fransk innen diplomati, utenrikshandel og turisme.



SPANSK

Hva?

Spansk er et populært språk, og det er ikke rart. «Español» er morsmålet til over 400 millioner mennesker og det er offisielt språk i Spania, i de fleste land i Latin-Amerika.

Spansk har lett uttale og mange felles ord med engelsk. Men du må også være forberedt på å lære nye ord og å arbeide med verbformer. Jobber du hardt i starten, vil du fort bli en del av de «muchos millones» spansktalende i verden.



Spansk

HVORFOR?

Uansett om du skal til Sør-Amerika for å ta økonomifag eller drive bistandsarbeid, eller om du skal til Madrid for å shoppe eller studere musikk: Det er lurt å lære spansk på skolen!

Norge har tette bånd med de spansktalende landene, for eksempel innen handel og diplomati. Dessuten går det mye turisme begge veier, og stadig flere spanskspråklige bor og arbeider her til lands. Kan du spansk, kan du endelig lese spanske bøker, forstå latinamerikanske sangtekster og slå av en prat med Lionel Messi.



Fordypning i engelsk



HVA?

Engelsk er et ekte verdensspråk. Nesten uansett hvor du reiser, finner du noen du kan snakke engelsk med. Språket er i seg selv et resultat av påvirkninger fra alle verdens hjørner – inkludert oss i det kalde nord, som i vår tid ga britene ord som «cake» og «knife».

I dag låner vi nordmenn stadig nye ord og uttrykk fra engelsk. Engelsk er offisielt språk i nesten hundre land og i utallige internasjonale bedrifter og organisasjoner.



FORDYPNING I ENGELSK

Hvorfor?

Daglig kontakt med engelsk er en selvfølge for de fleste, men om du vil snakke flytende og feilfritt, kreves en ekstra innsats.

Behersker du engelsk vil du ikke bare kunne snakke med 360 millioner morsmålsbrukere, men også med mennesker i alle verdens land som har lært engelsk som deg.

Her hjemme har man også stor nytte av å kunne godt engelsk. Flere norske bedrifter bruker i dag engelsk som arbeidsspråk, og mye undervisning på norske universiteter foregår på engelsk.



ARBEIDSLIVSFAG

Faget skal gi elever som ønsker det større mulighet til å arbeide praktisk og prøve ut sine interesser for yrkesfaglig opplæring

Faget er knyttet opp mot programfaget Design og håndverk på videregående skole

Passer for elever som ikke ønsker belastningen med å ha tysk, fransk, spansk eller engelsk fordypning, men som trenger å jobbe mer praktisk





**Trenger du mer informasjon.
Les mer på websidene til
fremmedspråksenteret:**

www.sprakvalg.no

HVORDAN VELGE?

ALLE SOM VIL HA ET ANDRE FREMMEDSPRÅK FÅR DET! Men vi kan ikke garantere at alle får førstevalget sitt!

Tenk nøye gjennom valget. Spør kontaktlærer hvis du er usikker!

Du *må* sette opp tre alternativer!

Valgene skal du sette opp i en egen undersøkelse på Visma Flyt Skole
18 ulike valg (Tysk førstevalg, Fransk andrevalg, Engelsk fordypning tredjevalg)

Det må være tre forskjellige valg

Fristen er fredag 16.april. De som ikke leverer ønsker blir plassert der det er ledig plass.



VALGFAG LI SKOLE 2020/21



Valgfag

1,5 timer i uka (I praksis 1 time ene uka og 2 den andre)

Standpunktkarakter i faget, teller på lik linje med andre fag på vitnemålet

Tilbyr flere fag enn vi starter opp, kommer an på hva elevene velger.



Valget gjøres av elev og foreldre sammen på visma flyt skole i egen undersøkelse

Du setter opp tre forskjellige valg

(eksempel: fysisk aktivitet og helse – 1.valg, Utvikling av produkter og tjenester 2.valg, natur og friluftsliv 3.valg)

Dersom det er flere elever enn plasser på et valgfag, trekker vi plassene.

Frist for å levere ønsker er fredag 16.april. De som ikke har levert svar da blir plassert der det er ledige plasser.



De ulike tilbudene:



1. Medier og kommunikasjon

Har du lyst til å prøve deg i mediebransjen, som journalist eller fotograf?

Du lærer grunnleggende journalistikk – hvordan man lager en god nyhetssak.

Innføring i foto og videoredigering.

Målet er at elevene skal drifte skoleavisen

<http://lilife.elevavis.no> og produsere journalistikk av god kvalitet.



2. Produksjon for scene

Bor det en skuespiller, i deg?

Du får prøve deg på teatersport og lærer å bruke din egen kropp og stemme. Du får også utvikle egne ideer til en produksjon.

Du får også utvikle og bruke tekniske løsninger i en produksjon.

Målet er at valgfaget skal ende opp i en forestilling som skal settes opp for publikum i løpet av skoleåret.



3. Fysisk aktivitet og helse

Dette er valgfaget for deg som er glad i å bruke kroppen!

Du skal delta i ulike aktiviteter som utfordrer både koordinasjonen og de fysiske egenskapene. Du skal lære å jobbe sammen med andre elever og oppmuntre medelever til å gjøre sitt beste og forholde seg til eventuelle regler.

Du får også lære om kosthold og helse relatert til fysisk aktivitet, blant annet ved å lære å lage enkle og hensiktsmessige måltider i forbindelse med aktivitet.



4. Design / redesign

Dette er faget for deg som er glad i kunst & håndverk.

I løpet av året jobber gruppa med mange forskjellige produkter. Du får anledning til å fordype deg i den håndverksretningen du synes er mest spennende, her er det bare kreativiteten som setter grenser for hva du kan lage!

Du får også prøve å gjøre om på gamle produkter og gi de ny design, enten det er en gammel genser eller en gammel lampe



5. Utvikling av produkter og tjenester

Dette er valgfaget for deg som har lyst til å lære å starte din egen bedrift.

Du får kunnskap om hvordan man starter opp en bedrift og får prøve ut hele prosessen, fra idémyldring, produksjon, reklame, salg og budsjettarbeidelse.

Målet er at elevene i løpet av året skal etablere og drifte sin egen bedrift, samt delta i Akershus mesterskapet for elevbedrifter.



6. Innsats for andre

Her har du muligheten til å gjøre noe for andre i lokalmiljøet.

Kanskje du kan være med å gjøre noe hyggelig for eldre i nærområdet? SFO? Barnehagen? Eller kanskje lage noen miljøtiltak på egen skole?

I dette faget blir du kjent med hvilke forutsetninger som ligger til grunn for frivillig arbeid.



7. Levende kulturarv (Rollespill)

Dette er valgfaget for deg som liker å bruke fantasien og deg som er interessert i spilldesign.

Vi jobber med rollespillet Dungeons & Dragons, som er et spill som går ut på å leve seg inn i en oppdiktet person i en oppdiktet verden. Det kan ligne litt på dataspill, men vi bruker terninger til å avgjøre ting som datamaskinen ville gjort, og fantasien til å forestille oss det som ville vært på skjermen.

I tillegg til å spille, jobber vi også med å designe spill selv, så du må regne med å gjøre noen skriftlige innleveringer. Vi vil også jobbe med en framføring som skal dreie seg om hva rollespill er, og litt om denne spilltypens historie.





**HUSK FRISTEN FOR Å VELGE
BÅDE SPRÅK OG VALGFAG**

16.april 2020

Hvordan besvare via Visma Flyt Skole

Ved å logge inn på Visma Flyt skole vil man kunne besvare og endre besvarelse på skjemaer som ikke er utgått på besvarelse dato.

Logg inn via : <https://skole.visma.com/nittedal>

Trykk på samtykke for rett barn:

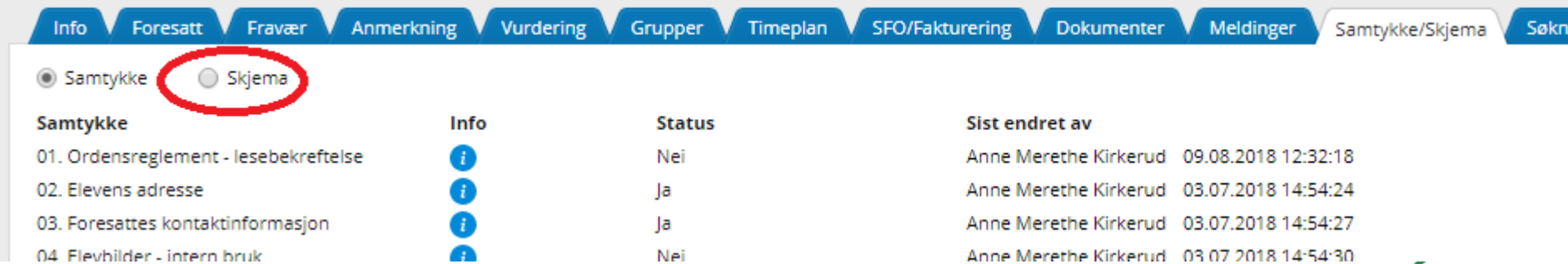
The screenshot displays the user interface for 'Visma Flyt Skole'. At the top, it says 'Velkommen til X - Testskole'. Below this, there are two user profiles. The first profile is for 'Dolly Duck', with ID '3A-1', SFO opphold: 'Opphold 2 dager i uken', Kontaktaerer: 'Anne Merethe Kirkerud', and E-post: 'anne.merethe.kirkerud@nittedal.kommu...'. Below the profile information are four buttons: 'SFO', 'Send melding', 'Samtykker', and 'Søknader'. The 'Samtykker' button is circled in red. The second profile is for 'Duck Minni', with ID '3A-1', SFO opphold: 'Opphold 2 dager i uken', Kontaktaerer: 'Jonas Ringard', and E-post: 'jonas.ringard@nittedal.kommune.no'. Below this profile are also four buttons: 'SFO', 'Send melding', 'Samtykker', and 'Søknader'. At the bottom left, there is a section for 'Anne Merethe Kirkerud' with buttons for 'Varslingsinnstillinger' and 'Generelt samtykke'. At the bottom right, there is a 'Linker' section with 'Forbedringer i Visma Flyt Skole regler' and a 'Dokumenter' section with 'skoleskys.pdf' and 'NK - Forskrift om ordensreglement for grunnskoler i Nittedal ko...'. The footer contains the text 'Copyright ©2013 Visma Unique AS'.

Hvordan besvare via Visma Flyt Skole

For å besvare - trykk på knappen merket med skjema (bilde 1)

Velg rett skjema og trykk rediger (se bilde 2)

Bilde 1:



Info Foresatt Fravær Anmerkning Vurdering Grupper Timeplan SFO/Fakturering Dokumenter Meldinger Samtykke/Skjema Søknader

Samtykke Skjema

Samtykke	Info	Status	Sist endret av
01. Ordensreglement - lesebekreftelse		Nei	Anne Merethe Kirkerud 09.08.2018 12:32:18
02. Elevens adresse		Ja	Anne Merethe Kirkerud 03.07.2018 14:54:24
03. Foresattes kontaktinformasjon		Ja	Anne Merethe Kirkerud 03.07.2018 14:54:27
04. Flevbilder - intern bruk		Nei	Anne Merethe Kirkerud 03.07.2018 14:54:30

Bilde 2:



Info Foresatt Fravær Anmerkning Vurdering Grupper Timeplan SFO/Fakturering Dokumenter Meldinger Samtykke/Skjema Søknader

Samtykke Skjema

Tittel	Info	Frist	Svar	Sist endret av	Dato
Valgfag 8. trinn 2020/2021 NUS		28.04.2020	Sal og scene - 1. valg, Design og redesign - 2. valg, Teknologi i praksis - 3. v...	Jan Østengen	23.04.2020

Rediger

Hvordan besvare via Visma Flyt Skole

- Kryss av 1. valg, 2. valg og 3.valg.
- Legg inn eventuelle kommentarer
- Tykk lagre

for Dolly Duck

Viser til utsendt informasjonshefte "Infobrosjyre foresatte 8. trinn 2020-21". Må leses før besvarelsen sendes! [Vis mer...](#)

Frist for svar: **28.04.2020**

- Sal og scene - 1. valg
- Sal og scene - 2. valg
- Sal og scene - 3. valg
- Fysisk aktivitet og helse - 1. valg
- Fysisk aktivitet og helse - 2. valg
- Fysisk aktivitet og helse - 3. valg
- Design og redesign - 1. valg
- Design og redesign - 2. valg
- Design og redesign - 3. valg
- Natur, miljø og friluftsliv - 1. valg
- Natur, miljø og friluftsliv - 2. valg
- Natur, miljø og friluftsliv - 3. valg
- Teknologi i praksis - 1. valg
- Teknologi i praksis - 2. valg
- Teknologi i praksis - 3. valg

Min 3 valg, Maks 3 valg

Kommentar

Sensitiv informasjon må ikke skrives inn.

Avbryt

Lagre

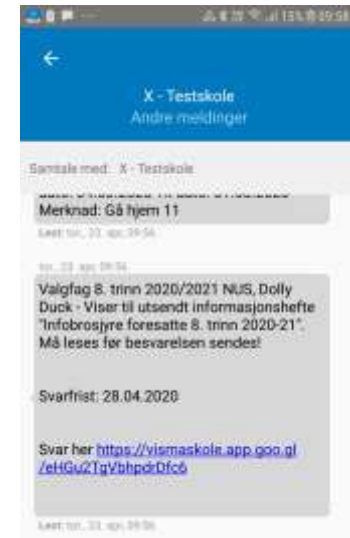
Hvordan besvare via MinSkole Appen

Hvis du mangler appen på mobil telefon, lese her om hvordan den kan lastes ned:

<https://www.nittedal.kommune.no/aktuelt/minskoleapp--kommunikasjon-hjem-skole/>

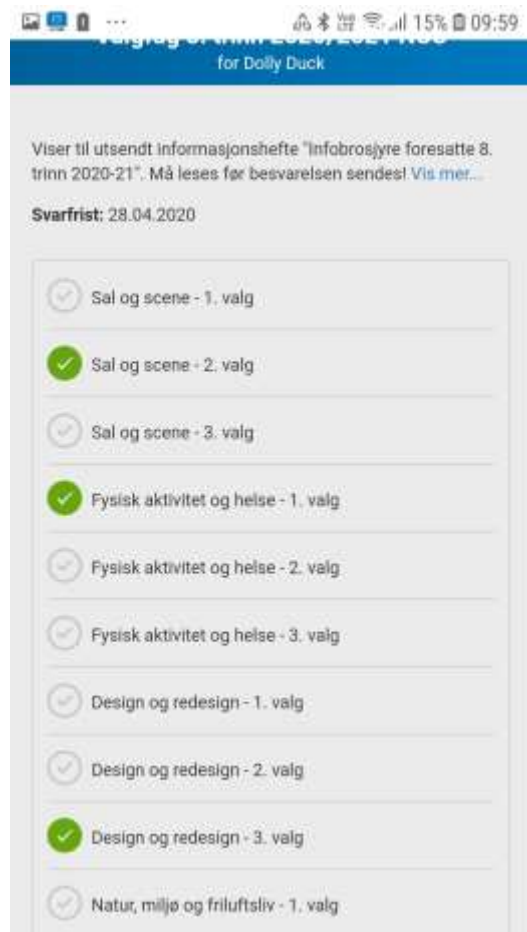
Foresatte vil motta et varsel når det er klart for besvarelse.

Trykk på linken via den første skjermbildet:



Hvordan besvare via MinSkole appen

Kryss av 1. valg, 2. valg og 3. valg



for Dolly Duck

Viser til utsendt Informasjonshfte "Infobrosjyre foresatte 8. trinn 2020-21". Må leses før besvarelsen sendes! [Vis mer...](#)

Svarfrist: 28.04.2020

- Sal og scene - 1. valg
- Sal og scene - 2. valg
- Sal og scene - 3. valg
- Fysisk aktivitet og helse - 1. valg
- Fysisk aktivitet og helse - 2. valg
- Fysisk aktivitet og helse - 3. valg
- Design og redesign - 1. valg
- Design og redesign - 2. valg
- Design og redesign - 3. valg
- Natur, miljø og friluftsliv - 1. valg

Hvordan besvare via MinSkole appen

Etter at tre valg er utført og trykk på send inn:



The screenshot shows the MinSkole app interface. At the top, there is a status bar with icons for signal, Wi-Fi, and battery (15%), and the time 10:00. Below this is a list of six subjects, each with a checked checkbox:

- Natur, miljø og friluftsliv - 1. valg
- Natur, miljø og friluftsliv - 2. valg
- Natur, miljø og friluftsliv - 3. valg
- Teknologi i praksis - 1. valg
- Teknologi i praksis - 2. valg
- Teknologi i praksis - 3. valg

Below the list, there is a blue information icon and the text "Min: 3 valg, maks: 3 valg". Underneath is the heading "Kommentar" and a text input field containing the placeholder text "Hvis jeg har kommentarer, legg til via feltet." To the right of the input field, the number "255/204" is visible. At the bottom, there is a green button labeled "Send". A note at the bottom of the screen reads: "Når du trykker 'Send', må evt. senere endringer gjøres innlogget i Vlama Flyt Skole".



der storby møter marka

Hvis du har spørsmål om valgene, så ta kontakt med oss:

Steinar.flesland@nittedal.kommune.no (rektor)

Nina.tommerbakken@nittedal.kommune.no (rådgiver)